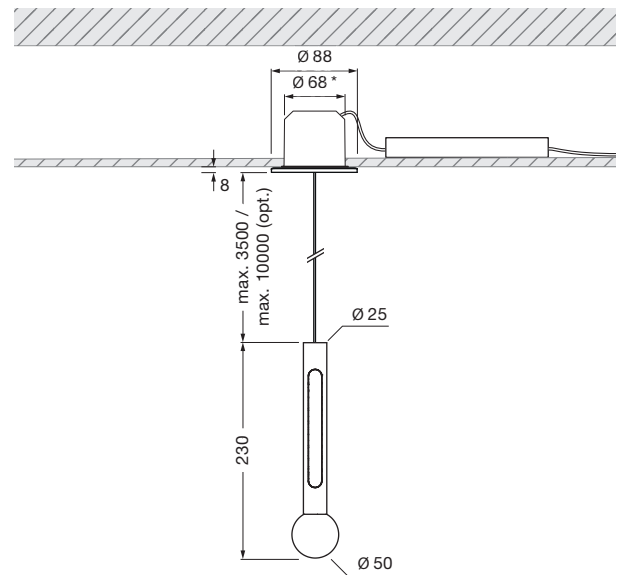



## Coro moon sospeso fix flat pro Datenblatt

LED Pendelleuchte mit stabförmigem Kopf und Fireball Lichtquelle mit gerichtetem Lichtaustritt nach unten. Variante mit flacher base für Montage auf Hohlraumdecke oder Deckendose. Version mit externem Vorschaltgerät, Anschluss an Konstantstromquelle (Treiber). Dimmbar bauseits über dimmbares Vorschaltgerät. Die innovative LED-Fireball-Technologie erzeugt eine besondere Lichtwirkung - direkt abstrahlendes Licht in Vorwärtsrichtung und atmosphärisches Leuchten des Fireballs im Indirektanteil. Der Fireball als Lichtquelle hat einen Abstrahlwinkel von 50°.



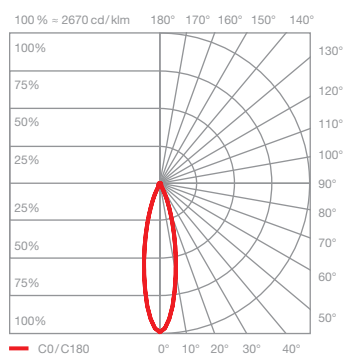

\* Ausschnittmaß

Maße in mm

### technische Daten Coro moon sospeso fix flat pro

Eigenschaften	Material	Aluminium, Glas, PVD beschichtet, lackiert, Kunststoff
	Höheneinstellung	max. 3500 mm (bei Montage einstellbar)
	Gewicht	0,5 kg
Oberfläche	head	bronze, gold matt, rose gold, silber matt, weiß matt, schwarz matt, phantom, black phantom
	pads / Kabel / cover	weiß matt, schwarz matt
Occhio LED	mittlere Lebensdauer	> 50,000 Std.
	Energieeffizienzklasse (Lichtausbeute)	F (98 lm / W, @4000 K single color)
	Leistung	LED 6 W
	Farbwiedergabeindex	CRI Ra 92
	Farbtemperatur (Farbkonsistenz)	single color: 2700 K, 3000 K, 4000 K (2-step) color tune: 2200–3500 K (2-step) 2700–4000 K (2-step)
Elektrik	Dimmung	mit geeignetem Vorschaltgerät
	Anschluss	single color (1-Kanal): max. 500 mA / 12 V DC color tune (2-Kanal): max. 1000 mA Gesamtstrom ( $I_1 + I_2$ ) / 6 V DC je Kanal
	zulässige Betriebsbedingung	max. 30°C nur im Innenbereich betreiben

## Coro moon sospeso fix flat pro Lichtwirkungen



### moon

gerichtetes, blendfreies Licht,  
Abstrahlwinkel ca. 50°

Optik: Occhio fireball

Leistung: high color 6 W

Lichtstrom:

2700 K	450 lm
3000 K	480 lm
4000 K	540 lm
2200–3500 K	340–440 lm
2700–4000 K	390–470 lm